

Relatório Analítico dos Investimentos

em setembro e 3º trimestre de 2025

Este relatório atende a Portaria MTP Nº 1.467, de 2 de junho de 2022.

Carteira consolidada de investimentos - base (Setembro / 2025)

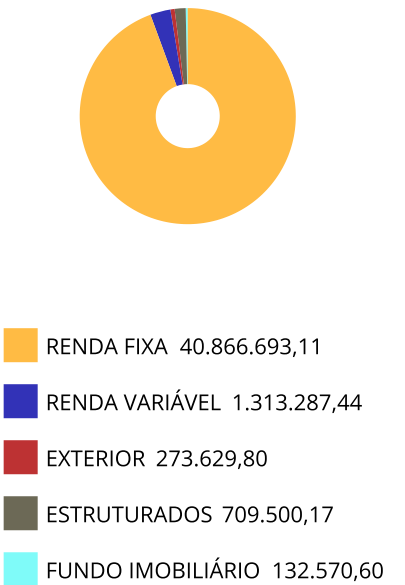
CNPJ	Fundo	Resgate	Carência	Saldo	Particip. S/ Total	Cotistas	% S/ PL do Fundo	Lei
	TÍTULOS PÚBLICOS			2.024.467,78	4,68%		0,00%	7º I a
13.322.205/0001-35	BB IDKA 2 TÍTULOS PÚBLICOS RESP LIMITADA FIF REN...	D+1	Não há	2.130.921,14	4,92%	662	0,05%	7º I b
10.986.880/0001-70	BRADESCO INSTITUCIONAL IMA-B TÍTULOS PÚBLICOS RE...	D+1	Não há	258.789,82	0,60%	67	0,09%	7º I b
11.484.558/0001-06	BRADESCO IRF-M 1 TÍTULOS PÚBLICOS RESP LIMITADA ...	D+0	Não há	9.178.395,06	21,20%	256	0,93%	7º I b
23.215.097/0001-55	CAIXA BRASIL GESTÃO ESTRATÉGICA RESP LIMITADA FI...	D+0	Não há	6.286.165,21	14,52%	509	0,19%	7º I b
11.060.913/0001-10	CAIXA BRASIL IMA-B 5 TÍTULOS PÚBLICOS RESP LIMIT...	D+0	Não há	159.259,65	0,37%	716	0,00%	7º I b
02.296.928/0001-90	BB INSTITUCIONAL RESP LIMITADA FIF RENDA FIXA	D+0	Não há	3.393.286,29	7,84%	235	0,11%	7º III a
13.077.418/0001-49	BB PERFIL RESP LIMITADA FIF CIC RENDA FIXA REFER...	D+0	Não há	67.660,79	0,16%	1.358	0,00%	7º III a
28.515.874/0001-09	BRADESCO ALOCAÇÃO DINÂMICA RESP LIMITADA FIF CIC...	D+4	Não há	5.820.748,36	13,44%	83	1,66%	7º III a
20.216.216/0001-04	BRADESCO INSTITUCIONAL IMA-B 5 RESP LIMITADA FIF...	D+1	Não há	187.083,12	0,43%	91	0,04%	7º III a
03.399.411/0001-90	BRADESCO PREMIUM RESP LIMITADA FIF RENDA FIXA RE...	D+0	Não há	6.733.468,97	15,55%	746	0,03%	7º III a
03.737.206/0001-97	CAIXA BRASIL RESP LIMITADA FIF RENDA FIXA REFERE...	D+0	Não há	4.626.446,92	10,69%	1.310	0,02%	7º III a
29.258.294/0001-38	BB VALOR RESP LIMITADA FIF CIC AÇÕES	D+33	Não há	470.595,10	1,09%	883	0,08%	8º I
34.123.534/0001-27	BRADESCO SEQUÓIA SELEÇÃO RESP LIMITADA FIF CIC A...	D+12 du	Não há	366.550,69	0,85%	189	0,61%	8º I
30.068.224/0001-04	CAIXA AÇÕES MULTIGESTOR RESP LIMITADA FIF CIC AÇ...	D+25	Não há	476.141,65	1,10%	689	0,15%	8º I
21.321.454/0001-34	BRADESCO INSTITUCIONAL BDR NÍVEL I RESP LIMITADA...	D+5	Não há	273.629,80	0,63%	65	0,10%	9º III
35.292.597/0001-70	BB ALOCAÇÃO RESP LIMITADA FIF MULTIMERCADO PREVI...	D+5 du	Não há	709.500,17	1,64%	61	0,76%	10º I
13.584.584/0001-31	BRAZILIAN GRAVEYARD AND DEATH CARE SERVICES RESP...	Não se ...	Não se aplica	132.570,60	0,31%		0,00%	11º

Carteira consolidada de investimentos - base (Setembro / 2025)

CNPJ	Fundo	Resgate	Carência	Saldo	Particip. S/ Total	Cotistas	% S/ PL do Fundo	Lei
Total para cálculo dos limites da Resolução			43.295.681,12					
DISPONIBILIDADES FINANCEIRAS			192.681,23	Artigo 6º				
PL Total			43.488.362,35					

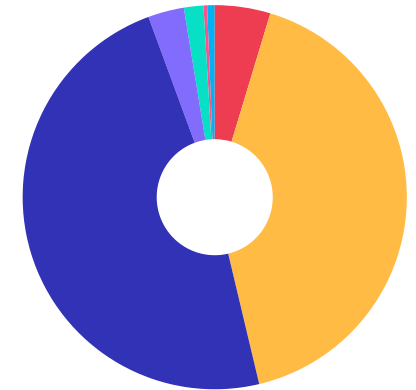
Enquadramento e Política de Investimento (RENDA FIXA) - base (Setembro / 2025)

Artigos - Renda Fixa	Resolução	Carteira \$	Carteira	Estratégia de Alocação - 2025			GAP Superior
				Inf	Alvo	Sup	
Artigo 7º, Inciso I, Alínea a	100,00%	2.024.467,78	4,68%	4,00%	10,00%	20,00%	6.634.668,44
Artigo 7º, Inciso I, Alínea b	100,00%	18.013.530,88	41,61%	20,00%	47,00%	90,00%	20.952.582,13
Artigo 7º, Inciso I, Alínea c	100,00%	0,00	0,00%	0,00%	0,00%	5,00%	2.164.784,06
Artigo 7º, Inciso III, Alínea a	60,00%	20.828.694,45	48,11%	10,00%	20,00%	60,00%	5.148.714,22
Artigo 7º, Inciso III, Alínea b	60,00%	0,00	0,00%	0,00%	0,00%	20,00%	8.659.136,22
Artigo 7º, Inciso IV	20,00%	0,00	0,00%	0,00%	1,00%	10,00%	4.329.568,11
Artigo 7º, Inciso V, Alínea a	5,00%	0,00	0,00%	0,00%	0,00%	5,00%	2.164.784,06
Artigo 7º, Inciso V, Alínea b	5,00%	0,00	0,00%	0,00%	0,00%	5,00%	2.164.784,06
Artigo 7º, Inciso V, Alínea c	5,00%	0,00	0,00%	0,00%	0,00%	5,00%	2.164.784,06
Total Renda Fixa	100,00%	40.866.693,11	94,39%	34,00%	78,00%	220,00%	

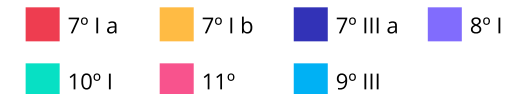


Enquadramento e Política de Investimento (RENDÁ VARIÁVEL E EXTERIOR) - base (Setembro / 2025)

Artigos - Renda Variável / Estruturado / Imobiliário	Resolução	Carteira \$	Carteira	Estratégia de Alocação - 2025			GAP Superior
				Inf	Alvo	Sup	
Artigo 8º, Inciso I	30,00%	1.313.287,44	3,03%	0,00%	10,00%	20,00%	7.345.848,78
Artigo 8º, Inciso II	30,00%	0,00	0,00%	0,00%	0,00%	10,00%	4.329.568,11
Artigo 10º, Inciso I	10,00%	709.500,17	1,64%	0,00%	5,00%	10,00%	3.620.067,94
Artigo 10º, Inciso II	5,00%	0,00	0,00%	0,00%	0,00%	5,00%	2.164.784,06
Artigo 10º, Inciso III	5,00%	0,00	0,00%	0,00%	0,00%	5,00%	2.164.784,06
Artigo 11º	5,00%	132.570,60	0,31%	0,00%	2,00%	5,00%	2.032.213,46
Total Renda Variável / Estruturado / Imobiliário	30,00%	2.155.358,21	4,98%	0,00%	17,00%	55,00%	



Artigos - Exterior	Resolução	Carteira \$	Carteira	Estratégia de Alocação - Limite - 2025			GAP Superior
				Inferior	Alvo	Superior	
Artigo 9º, Inciso I	10,00%	0,00	0,00%	0,00%	0,00%	10,00%	4.329.568,11
Artigo 9º, Inciso II	10,00%	0,00	0,00%	0,00%	0,00%	10,00%	4.329.568,11
Artigo 9º, Inciso III	10,00%	273.629,80	0,63%	0,00%	5,00%	10,00%	4.055.938,31
Total Exterior	10,00%	273.629,80	0,63%	0,00%	5,00%	30,00%	



Empréstimo Consignado	Resolução	Carteira \$	Carteira	Estratégia de Alocação - Limite - 2025			GAP Superior
				Inferior	Alvo	Superior	
Artigo 12º	5,00%	0,00	0,00%	0,00%	0,00%	5,00%	2.164.784,06

Estratégia de Alocação para os Próximos 5 Anos

Artigos	Estratégia de Alocação - 2025		Limite Inferior (%)	Limite Superior (%)
	Carteira \$	Carteira %		
Artigo 7º, Inciso I, Alínea a	2.024.467,78	4,68	4,00	20,00
Artigo 7º, Inciso I, Alínea b	18.013.530,88	41,61	20,00	90,00
Artigo 7º, Inciso I, Alínea c	0,00	0,00	0,00	5,00
Artigo 7º, Inciso III, Alínea a	20.828.694,45	48,11	10,00	60,00
Artigo 7º, Inciso III, Alínea b	0,00	0,00	0,00	20,00
Artigo 7º, Inciso IV	0,00	0,00	0,00	10,00
Artigo 7º, Inciso V, Alínea a	0,00	0,00	0,00	5,00
Artigo 7º, Inciso V, Alínea b	0,00	0,00	0,00	5,00
Artigo 7º, Inciso V, Alínea c	0,00	0,00	0,00	5,00
Artigo 8º, Inciso I	1.313.287,44	3,03	0,00	20,00
Artigo 8º, Inciso II	0,00	0,00	0,00	10,00
Artigo 9º, Inciso I	0,00	0,00	0,00	10,00
Artigo 9º, Inciso II	0,00	0,00	0,00	10,00
Artigo 9º, Inciso III	273.629,80	0,63	0,00	10,00
Artigo 10º, Inciso I	709.500,17	1,64	0,00	10,00
Artigo 10º, Inciso II	0,00	0,00	0,00	5,00
Artigo 10º, Inciso III	0,00	0,00	0,00	5,00
Artigo 11º	132.570,60	0,31	0,00	5,00
Artigo 12º	0,00	0,00	0,00	5,00

Enquadramento por Gestores - base (Setembro / 2025)

Gestão	Valor	% S/ Carteira	% S/ PL Gestão
BANCO BRADESCO	22.452.115,13	51,86	-
CAIXA DTVM S.A	11.548.013,43	26,67	-
BB GESTÃO DE RECURSOS DTVM	6.771.963,49	15,64	-
TESOURO NACIONAL (TÍTULOS PÚBL...	2.024.467,78	4,68	-
BRADESCO ASSET MANAGEMENT	366.550,69	0,85	-
ZION INVEST	132.570,60	0,31	-

Artigo 20º - O total das aplicações dos recursos do regime próprio de previdência social em fundos de investimento e carteiras administradas não pode exceder a 5% (cinco por cento) do volume total de recursos de terceiros gerido por um mesmo gestor ou por gestoras ligadas ao seu respectivo grupo econômico, assim definido pela CVM em regulamentação específica. (NR) - (Resolução 4963)

Retorno dos investimentos e Benchmark's de ativos no mês de Setembro/2025 - RENDA FIXA

	Mês	Ano	3M	6M	12M	24M	VaR Mês	Volatilidade 12M
IDKA IPCA 2 Anos (Benchmark)	0,48%	8,50%	2,47%	5,23%	9,35%	18,16%	-	-
BB IDKA 2 TÍTULOS PÚBLICOS RESP LIMITADA FIF RENDA FIXA PREVIDENC...	0,65%	8,14%	2,45%	5,10%	9,19%	18,02%	0,56%	2,22%
IRF-M 1 (Benchmark)	1,20%	10,82%	3,70%	7,24%	13,18%	24,81%	-	-
BRADESCO IRF-M 1 TÍTULOS PÚBLICOS RESP LIMITADA FIF RENDA FIXA	1,18%	10,63%	3,64%	7,12%	12,92%	24,29%	0,04%	0,40%
IMA-B 5 (Benchmark)	0,66%	8,31%	2,14%	5,05%	9,20%	18,40%	-	-
CAIXA BRASIL IMA-B 5 TÍTULOS PÚBLICOS RESP LIMITADA FIF RENDA FIX...	0,64%	8,17%	2,09%	4,96%	8,97%	17,92%	0,69%	2,23%
BRADESCO INSTITUCIONAL IMA-B 5 RESP LIMITADA FIF CIC RENDA FIXA	0,62%	8,04%	2,05%	4,87%	8,82%	17,64%	0,69%	2,24%
IMA-B (Benchmark)	0,54%	9,42%	0,57%	5,77%	5,89%	11,83%	-	-
BRADESCO INSTITUCIONAL IMA-B TÍTULOS PÚBLICOS RESP LIMITADA FIF C...	0,50%	9,12%	0,48%	5,59%	5,51%	11,06%	1,59%	5,01%
CDI (Benchmark)	1,22%	10,35%	3,70%	7,15%	13,30%	25,82%	-	-
BB PERFIL RESP LIMITADA FIF CIC RENDA FIXA REFERENCIADO DI PREVID...	1,24%	10,50%	3,72%	7,17%	13,32%	25,99%	0,02%	0,11%
BB INSTITUCIONAL RESP LIMITADA FIF RENDA FIXA	1,23%	10,53%	3,70%	7,12%	13,14%	26,34%	0,07%	0,16%
CAIXA BRASIL RESP LIMITADA FIF RENDA FIXA REFERENCIADO DI LP	1,24%	10,51%	3,73%	7,19%	13,35%	26,30%	0,02%	0,11%
BRADESCO PREMIUM RESP LIMITADA FIF RENDA FIXA REFERENCIADO DI	1,22%	10,51%	3,72%	7,19%	13,41%	26,94%	0,01%	0,10%
IPCA (Benchmark)	0,48%	3,64%	0,63%	1,57%	5,17%	9,83%	-	-

Retorno dos investimentos e Benchmark's de ativos no mês de Setembro/2025 - RENDA FIXA

	Mês	Ano	3M	6M	12M	24M	VaR Mês	Volatilidade 12M
CAIXA BRASIL GESTÃO ESTRATÉGICA RESP LIMITADA FIF CIC RENDA FIXA	1,08%	10,33%	3,48%	7,11%	12,09%	20,67%	0,67%	1,44%
BRADESCO ALOCAÇÃO DINÂMICA RESP LIMITADA FIF CIC RENDA FIXA	1,01%	10,79%	2,64%	7,12%	9,40%	17,96%	0,58%	2,51%

Retorno dos investimentos e Benchmark's de ativos no mês de Setembro/2025 - RENDA VARIÁVEL, ESTRUTURADOS E FUNDO IMOBILIÁRIO

	Mês	Ano	3M	6M	12M	24M	VaR Mês	Volatilidade 12M
CDI (Benchmark)	1,22%	10,35%	3,70%	7,15%	13,30%	25,82%	-	-
BB ALOCAÇÃO RESP LIMITADA FIF MULTIMERCADO PREVIDENCIÁRIO	0,58%	7,23%	1,29%	4,42%	7,55%	17,17%	0,66%	1,41%

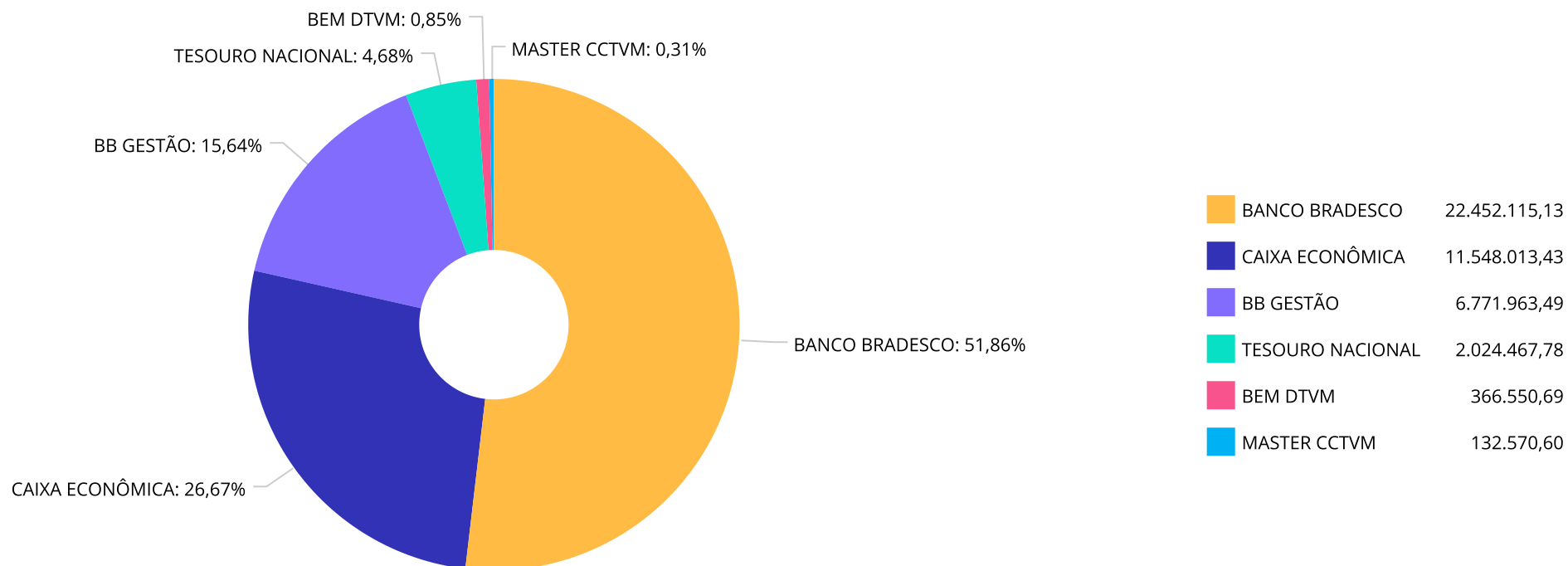
Ibovespa (Benchmark)	3,40%	21,58%	5,32%	12,27%	10,94%	25,46%	-	-
BB VALOR RESP LIMITADA FIF CIC AÇÕES	2,20%	12,38%	3,06%	11,04%	3,71%	13,92%	4,53%	13,97%
CAIXA AÇÕES MULTIGESTOR RESP LIMITADA FIF CIC AÇÕES	2,85%	22,13%	3,41%	15,80%	8,32%	11,78%	5,44%	16,31%
BRADESCO SEQUÓIA SELEÇÃO RESP LIMITADA FIF CIC AÇÕES	3,19%	30,84%	3,91%	21,92%	12,43%	6,88%	4,51%	17,96%

IFIX (Benchmark)	3,25%	15,18%	3,03%	8,34%	8,57%	11,50%	-	-
BRAZILIAN GRAVEYARD AND DEATH CARE SERVICES RESP LIMITADA FII - C...	11,54%	-16,55%	-6,45%	-17,73%	-27,04%	-34,46%	-	-

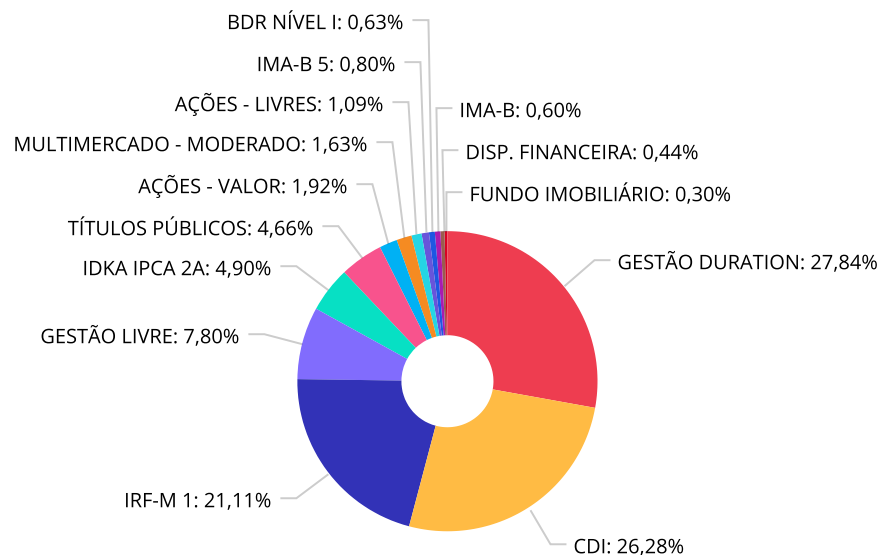
Retorno dos investimentos e Benchmark's de ativos no mês de Setembro/2025 - INVESTIMENTO NO EXTERIOR

	Mês	Ano	3M	6M	12M	24M	VaR Mês	Volatilidade 12M
Global BDRX (Benchmark)	3,96%	1,56%	9,66%	20,46%	22,04%	86,71%	-	-
BRADESCO INSTITUCIONAL BDR NÍVEL I RESP LIMITADA FIF AÇÕES	2,07%	-1,69%	6,33%	14,00%	15,90%	68,29%	4,48%	18,350%

Distribuição dos ativos por Administradores - base (Setembro / 2025)



Distribuição dos ativos por Sub-Segmentos - base (Setembro / 2025)



■ GESTÃO DURATION	12.106.913,57	■ CDI	11.427.576,68	■ IRF-M 1	9.178.395,06	■ GESTÃO LIVRE	3.393.286,29
■ IDKA IPCA 2A	2.130.921,14	■ TÍTULOS PÚBLICOS	2.024.467,78	■ AÇÕES - VALOR	837.145,79	■ MULTIMERCADO - MODERADO	709.500,17
■ AÇÕES - LIVRES	476.141,65	■ IMA-B 5	346.342,77	■ BDR NÍVEL I	273.629,80	■ IMA-B	258.789,82
■ DISP. FINANCEIRA	192.681,23	■ FUNDO IMOBILIÁRIO	132.570,60				

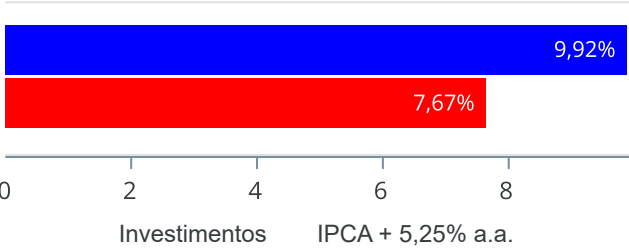
Carteira de Títulos Públicos no mês de (Setembro / 2025)

Títulos Públicos	Vencimento	Compra	Qtde	P.U. Compra	P.U. Atual	\$ Pago	\$ Atual	Marcação
NTN-C - Nota do Tesouro Nacional - Série C	01/01/2031	17/01/2005	260	3.175,38461538	7.786,414539	825.600,00	2.024.467,78	Mercado

Retorno e Meta de Rentabilidade acumulados no ano de 2025

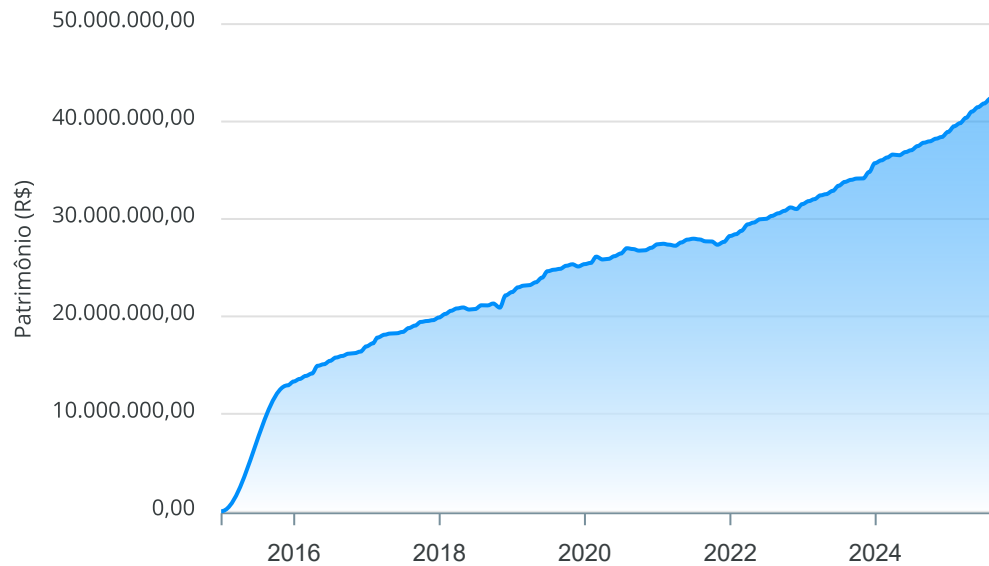
Mês	Saldo Anterior	Aplicações	Resgates	Saldo no Mês	Retorno	Retorno Acum	Retorno Mês	Retorno Acum	Meta Mês	Meta Acum	Gap Acum	VaR
Janeiro	38.926.713,51	324.800,00	262.123,47	39.511.621,81	522.231,77	522.231,77	1,34%	1,34%	0,61%	0,61%	220,15%	0,73%
Fevereiro	39.511.621,81	197.000,00	189.602,43	39.816.853,13	297.833,75	820.065,52	0,75%	2,10%	1,72%	2,34%	89,83%	0,64%
Março	39.816.853,13	220.000,00	210.179,88	40.202.561,52	375.888,27	1.195.953,79	0,94%	3,07%	0,95%	3,31%	92,60%	0,62%
Abril	40.202.561,52	507.082,12	211.694,00	41.014.660,28	516.710,64	1.712.664,43	1,28%	4,38%	0,84%	4,18%	104,87%	0,80%
Maio	41.014.660,28	216.220,69	217.695,23	41.464.226,25	451.040,51	2.163.704,94	1,10%	5,53%	0,69%	4,90%	112,95%	0,58%
Junho	41.464.226,25	39.970,69	43.765,23	41.842.621,90	382.190,19	2.545.895,13	0,92%	6,50%	0,65%	5,58%	116,63%	0,46%
Julho	41.842.621,90	472.200,74	322.891,02	42.333.024,15	341.092,53	2.886.987,66	0,81%	7,37%	0,73%	6,35%	116,11%	0,46%
Agosto	42.333.024,15	188.900,00	205.390,00	42.850.442,30	533.908,15	3.420.895,81	1,26%	8,72%	0,32%	6,68%	130,52%	0,62%
Setembro	42.850.442,30	213.600,00	241.130,00	43.295.681,12	472.768,82	3.893.664,63	1,10%	9,92%	0,93%	7,67%	129,28%	0,44%

Investimentos x Meta de Rentabilidade



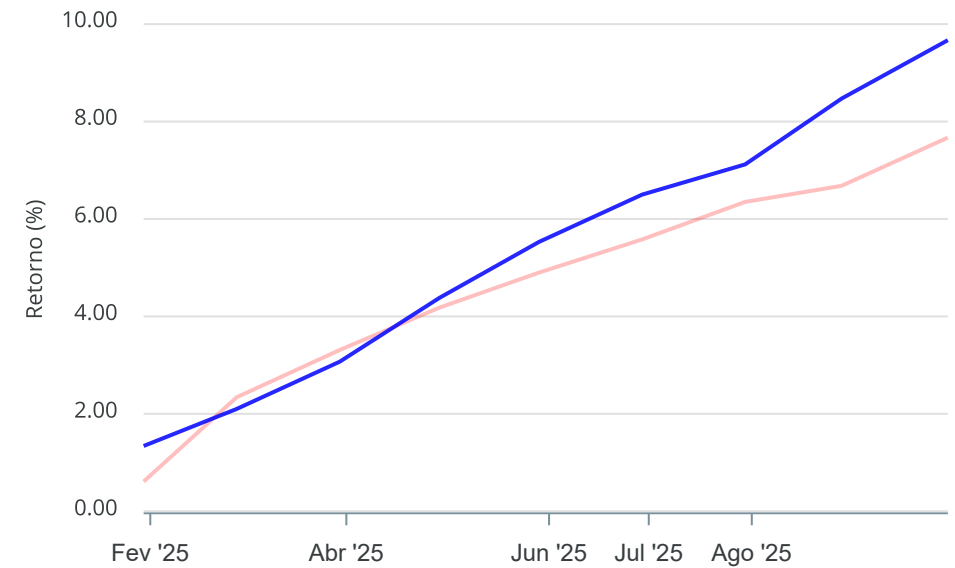
Gráficos ilustrativos de Evolução Patrimonial e indicadores

Evolução do Patrimônio



Comparativo

ANO 36M



Investimentos Meta de Rentabilidade ☐ CDI ☐ IMA-B

☐ IMA-B 5 ☐ IMA-B 5+ ☐ IMA Geral ☐ IRF-M ☐ IRF-M 1

☐ IRF-M 1+ ☐ Ibovespa ☐ IBX ☐ SMLL ☐ IDIV

Retorno dos Investimentos após as movimentações (aplicações e resgates) no mês de Setembro/2025

FUNDOS DE RENDA FIXA

Ativos Renda Fixa	Saldo Anterior	Aplicações	Resgates	Saldo Atual	Retorno (R\$)	Retorno (%)	(%) Instit	Var - Mês
CAIXA BRASIL RESP LIMITADA FIF RENDA FIXA REFERENC...	4.569.997,41	0,00	0,00	4.626.446,92	56.449,51	1,24%	1,24%	0,02%
BB INSTITUCIONAL RESP LIMITADA FIF RENDA FIXA	3.352.223,40	0,00	0,00	3.393.286,29	41.062,89	1,22%	1,22%	0,07%
BRADESCO PREMIUM RESP LIMITADA FIF RENDA FIXA REFE...	6.652.049,34	0,00	0,00	6.733.468,97	81.419,63	1,22%	1,22%	0,01%
BRADESCO IRF-M 1 TÍTULOS PÚBLICOS RESP LIMITADA FI...	9.054.755,25	203.800,00	187.200,00	9.178.395,06	107.039,81	1,16%	1,18%	0,04%
CAIXA BRASIL GESTÃO ESTRATÉGICA RESP LIMITADA FIF ...	6.219.264,42	0,00	0,00	6.286.165,21	66.900,79	1,08%	1,08%	0,67%
BRADESCO ALOCAÇÃO DINÂMICA RESP LIMITADA FIF CIC R...	5.762.673,54	0,00	0,00	5.820.748,36	58.074,82	1,01%	1,01%	0,58%
BB PERFIL RESP LIMITADA FIF CIC RENDA FIXA REFEREN...	120.514,40	0,00	53.930,00	67.660,79	1.076,39	0,89%	1,24%	0,02%
BB IDKA 2 TÍTULOS PÚBLICOS RESP LIMITADA FIF RENDA...	2.117.065,69	0,00	0,00	2.130.921,14	13.855,45	0,65%	0,65%	0,56%
CAIXA BRASIL IMA-B 5 TÍTULOS PÚBLICOS RESP LIMITAD...	158.249,32	0,00	0,00	159.259,65	1.010,33	0,64%	0,64%	0,69%
BRADESCO INSTITUCIONAL IMA-B 5 RESP LIMITADA FIF C...	176.182,36	9.800,00	0,00	187.083,12	1.100,76	0,59%	0,62%	0,69%
BRADESCO INSTITUCIONAL IMA-B TÍTULOS PÚBLICOS RESP...	257.494,02	0,00	0,00	258.789,82	1.295,80	0,50%	0,50%	1,59%
TÍTULOS PÚBLICOS	2.038.954,22	0,00	0,00	2.024.467,78	-14.486,44	-0,71%	-	-
Total Renda Fixa	40.479.423,37	213.600,00	241.130,00	40.866.693,11	414.799,74	1,02%		0,26%

Retorno dos Investimentos após as movimentações (aplicações e resgates) no mês de Setembro/2025

FUNDOS DE RENDA VARIÁVEL

Ativos Renda Variável	Saldo Anterior	Aplicações	Resgates	Saldo Atual	Retorno (R\$)	Retorno (%)	(%) Instit	Var - Mês
BRAZILIAN GRAVEYARD AND DEATH CARE SERVICES RESP L...	118.856,40	0,00	0,00	132.570,60	13.714,20	11,54%	-	-
BRADESCO SEQUÓIA SELEÇÃO RESP LIMITADA FIF CIC AÇÕ...	355.224,16	0,00	0,00	366.550,69	11.326,53	3,19%	3,19%	4,51%
CAIXA AÇÕES MULTIGESTOR RESP LIMITADA FIF CIC AÇÕE...	462.956,81	0,00	0,00	476.141,65	13.184,84	2,85%	2,85%	5,44%
BB VALOR RESP LIMITADA FIF CIC AÇÕES	460.469,73	0,00	0,00	470.595,10	10.125,37	2,20%	2,20%	4,53%
BB ALOCAÇÃO RESP LIMITADA FIF MULTIMERCADO PREVIDE...	705.439,55	0,00	0,00	709.500,17	4.060,62	0,58%	0,58%	0,66%
Total Renda Variável	2.102.946,65	0,00	0,00	2.155.358,21	52.411,56	2,49%		3,38%

Retorno dos Investimentos após as movimentações (aplicações e resgates) no mês de (Setembro / 2025)

FUNDOS EXTERIOR

Ativos Exterior	Saldo Anterior	Aplicações	Resgates	Saldo Atual	Retorno (R\$)	Retorno (%)	(%) Instit	Var - Mês
BRADESCO INSTITUCIONAL BDR NÍVEL I RESP LIMITADA F...	268.072,28	0,00	0,00	273.629,80	5.557,52	2,07%	2,07%	4,48%
Total Exterior	268.072,28	0,00	0,00	273.629,80	5.557,52	2,07%		4,48%

Retorno dos Investimentos após as movimentações (aplicações e resgates) no 3º Trimestre/2025

FUNDOS DE RENDA FIXA

Ativos Renda Fixa	Saldo Anterior	Aplicações	Resgates	Saldo Atual	Retorno (R\$)	Retorno (%)	(%) Instit
BRADESCO IRF-M 1 TÍTULOS PÚBLICOS RESP LIMITADA FI...	8.778.085,48	420.400,00	344.200,00	9.178.395,06	324.109,58	3,52%	3,64%
BRADESCO PREMIUM RESP LIMITADA FIF RENDA FIXA REFE...	6.484.173,50	185.500,00	175.920,00	6.733.468,97	239.715,47	3,59%	3,72%
CAIXA BRASIL GESTÃO ESTRATÉGICA RESP LIMITADA FIF ...	6.075.021,66	0,00	0,00	6.286.165,21	211.143,55	3,48%	3,48%
CAIXA BRASIL RESP LIMITADA FIF RENDA FIXA REFERENC...	4.460.268,06	0,00	0,00	4.626.446,92	166.178,86	3,73%	3,73%
BRADESCO ALOCAÇÃO DINÂMICA RESP LIMITADA FIF CIC R...	5.671.273,62	0,00	0,00	5.820.748,36	149.474,74	2,64%	2,64%
BB INSTITUCIONAL RESP LIMITADA FIF RENDA FIXA	3.272.287,67	0,00	0,00	3.393.286,29	120.998,62	3,70%	3,70%
BB IDKA 2 TÍTULOS PÚBLICOS RESP LIMITADA FIF RENDA...	2.079.929,02	0,00	0,00	2.130.921,14	50.992,12	2,45%	2,45%
TÍTULOS PÚBLICOS	2.111.875,02	0,00	97.861,02	2.024.467,78	10.453,78	0,49%	-
BB PERFIL RESP LIMITADA FIF CIC RENDA FIXA REFEREN...	210.631,14	3.400,00	151.430,00	67.660,79	5.059,65	2,36%	3,72%
BRADESCO INSTITUCIONAL IMA-B 5 RESP LIMITADA FIF C...	173.703,38	9.800,00	0,00	187.083,12	3.579,74	1,95%	2,05%
CAIXA BRASIL IMA-B 5 TÍTULOS PÚBLICOS RESP LIMITAD...	155.993,37	0,00	0,00	159.259,65	3.266,28	2,09%	2,09%
BRADESCO INSTITUCIONAL IMA-B TÍTULOS PÚBLICOS RESP...	0,00	255.600,74	0,00	258.789,82	3.189,08	1,25%	0,48%
Total Renda Fixa	39.473.241,92	874.700,74	769.411,02	40.866.693,11	1.288.161,47	3,25%	

Retorno dos Investimentos após as movimentações (aplicações e resgates) no 3º Trimestre/2025

FUNDOS DE RENDA VARIÁVEL

Ativos Renda Variável	Saldo Anterior	Aplicações	Resgates	Saldo Atual	Retorno (R\$)	Retorno (%)	(%) Instit
CAIXA AÇÕES MULTIGESTOR RESP LIMITADA FIF CIC AÇÃO...	460.443,27	0,00	0,00	476.141,65	15.698,38	3,41%	3,41%
BB VALOR RESP LIMITADA FIF CIC AÇÕES	456.634,27	0,00	0,00	470.595,10	13.960,83	3,06%	3,06%
BRADESCO SEQUÓIA SELEÇÃO RESP LIMITADA FIF CIC AÇÃO...	352.767,34	0,00	0,00	366.550,69	13.783,35	3,91%	3,91%
BB ALOCAÇÃO RESP LIMITADA FIF MULTIMERCADO PREVIDE...	700.490,97	0,00	0,00	709.500,17	9.009,20	1,29%	1,29%
BRAZILIAN GRAVEYARD AND DEATH CARE SERVICES RESP L...	141.713,40	0,00	0,00	132.570,60	-9.142,80	-6,45%	-6,45%
Total Renda Variável	2.112.049,25	0,00	0,00	2.155.358,21	43.308,96	2,05%	

Retorno dos Investimentos após as movimentações (aplicações e resgates) no 3º Trimestre/2025

FUNDOS EXTERIOR

Ativos Exterior	Saldo Anterior	Aplicações	Resgates	Saldo Atual	Retorno (R\$)	Retorno (%)	(%) Instit
BRADESCO INSTITUCIONAL BDR NÍVEL I RESP LIMITADA F...	257.330,73	0,00	0,00	273.629,80	16.299,07	6,33%	6,33%
Total Exterior	257.330,73	0,00	0,00	273.629,80	16.299,07	6,33%	

Disclaimer

Este documento (caracterizado como relatório, parecer ou análise) foi preparado para uso exclusivo do destinatário, não podendo ser reproduzido ou distribuído por este a qualquer pessoa sem expressa autorização da CRÉDITO & MERCADO ENGENHARIA FINANCEIRA.. As informações aqui contidas, tem por somente, o objetivo de prover informações e não representa, em nenhuma hipótese, uma oferta de compra e venda ou solicitação de compra e venda de qualquer valor mobiliário ou instrumento financeiro. Trata-se apenas uma OPINIÃO que reflete o momento da análise e são consubstanciadas em informações coletadas em fontes públicas e que julgamos confiáveis.

As informações aqui contidas não representam garantia de exatidão das informações prestadas ou julgamento sobre a qualidade delas, e não devem ser consideradas como tais.

A utilização destas informações em suas tomadas de decisão e consequentes perdas e ganhos não nos torna responsáveis diretos.

As informações deste documento estão em consonância com as informações sobre o(s) produto(s) mencionado(s), entretanto não substituem seus materiais oficiais, como regulamentos, prospectos de divulgação e outros exigidos legalmente. É recomendada a leitura cuidadosa destes materiais, com especial atenção para as cláusulas relativas aos objetivos, aos riscos e à política de investimento do(s) produto(s). Todas as informações podem ser obtidas com os responsáveis pela distribuição, administração, gestão ou no próprio site da CVM (Comissão de Valores Mobiliários) através do link: <https://www.gov.br/cvm/pt-br>.

Sua elaboração buscou atender os objetivos do cliente, considerando a sua situação financeira e seu perfil de investidor.

A rentabilidade obtida no passado não representa garantia de rentabilidade futura e os produtos estruturados e/ou de longo prazo possuem, além da volatilidade, riscos associados à sua carteira de crédito e estruturação. Os riscos inerentes aos diversos tipos de operações com valores mobiliários de bolsa, balcão, nos mercados de liquidação futura e de derivativos, podem resultar em perdas aos investimentos realizados, bem como o inverso proporcionalmente. Todos e qualquer outro valor exibido está representado em Real (BRL) e para os cálculos, foram utilizadas observações diárias, sendo sua fonte o Sistema Quantum Axis e a CVM.

A contratação de empresa de Consultoria de Valores Mobiliários para a emissão deste documento não assegura ou sugere a existência de garantia de resultados futuros ou a isenção de risco. Cabe a Consultoria de Valores Mobiliários a prestação dos serviços de ORIENTAÇÃO, RECOMENDAÇÃO E ACONSELHAMENTO, DE FORMA PROFISSIONAL, INDEPENDENTE E INDIVIDUALIZADA, SOBRE INVESTIMENTOS NO MERCADO DE VALORES MOBILIÁRIOS, CUJA ADOÇÃO E IMPLEMENTAÇÃO SEJAM EXCLUSIVAS DO CLIENTE (Resolução CVM nº 19/2021).

Na apuração do cálculo de rentabilidade da carteira de investimentos são considerados os recursos descritos no Art. 3º da Resolução CMN nº 4.963/2021, provenientes do recolhimento das alíquotas de contribuição dos servidores, exclusivamente com finalidade previdenciária, excluindo qualquer tipo de recurso recebidos com finalidade administrativa, em consonância com a Portaria MTP nº 1.467/2022, art. 84, inciso III, alínea "a".

Os RPPS DEVEM, independente da contratação de Consultoria de Valores Mobiliários, se adequar às normativas pertinentes e principalmente a Portaria MTP nº 1.467/2022 e suas alterações, além da Resolução CMN nº 4.963/2021, que dispõem sobre as aplicações dos recursos financeiros dos Regimes Próprios de Previdência Social, instituídos pela União, Estados, Distrito Federal e Municípios e dá outras providências.

